


## KARTA PRODUKTOWA

### Klucz sześciokątny, typu T







#### Opis produktu




Pokrętło typu „T”, sześciokątne w rozmiarze od 3 mm do 8 mm. Umożliwia działania na nasadkę bądź śrubę z większym momentem obrotowym. Przeznaczone do prac montażowych i w warsztatach samochodowych.

#### Charakterystyka

- profil 6-kątny (hex) na trzech końcówkach
- przesuwane pokrętło z blokadą położenia
- długi trzpień umożliwiający pracę w głębokich wnękach
- odporne na odkształcenia
- wykonane z wysokiej jakości stali stopowej chromowo-wanadowej

#### Dane techniczne

|   |   |
|---|---|
|  | Ø 3 mm, 4 mm, 5 mm - $\pm$ 180 mm<br>Ø 6 mm - $\pm$ 210 mm<br>Ø 8 mm - $\pm$ 250 mm |
|  | 1 szt.  |
|  | HT1W846 - 10 szt. HT1W848 - 5 szt.  |
|  | stal stopowa CrV  |

|  |  |  |
|--|---|---|
| 3 mm   | HT1W841   | 5901867184283   |
| 4 mm   | HT1W843   | 5901867184290   |
| 5 mm   | HT1W845   | 5901867184306   |
| 6 mm   | HT1W846   | 5901867184313   |
| 8 mm   | HT1W848   | 5901867184320   |

